Number of births, by quarter - Wairoa (Source: Statistics New Zealand)

Quarterly	Number	4-quarter moving average
1991Q1	70	
1991Q2	56	
1991Q3	71	
1991Q4	46	60.75
1992Q1	72	61.25
1992Q2	46	58.75
1992Q3	42	51.5
1992Q4	50	52.5
1993Q1	62	50
1993Q2	61	53.75
1993Q3	49	55.5
1993Q4	43	53.75
1994Q1	50	50.75
1994Q2	46	47
1994Q3	51	47.5
1994Q4	53	50
1995Q1	56	51.5
1995Q2	41	50.25
1995Q3	40	47.5
1995Q4	54	47.75
1996Q1	59	48.5
1996Q2	45	49.5
1996Q3	48	51.5
1996Q4	50	50.5
1997Q1	44	46.75
1997Q2	45	46.75
1997Q3	43	45.5
1997Q4	49	45.25
1998Q1	54	47.75
1998Q2	36	45.5
1998Q3	42	45.25
1998Q4	27	39.75
1999Q1	34	34.75
1999Q2	51	38.5
1999Q3	47	39.75
1999Q4	37	42.25
2000Q1	39	43.5
2000Q2	36	39.75
2000Q3	35	36.75
2000Q4	35	36.25
2001Q1	35	35.25
2001Q2	37	35.5
2001Q3	45	38
2001Q4	35	38
2002Q1	31	37
2002Q2	42	38.25
2002Q3	39	36.75
2002Q4	35	36.75
2003Q1	32	37
2003Q2	26	33
2003Q3	34	31.75
2003Q4	31	30.75
2004Q1	35	31.5
2004Q2	26	31.5
2004Q3	38	32.5
2004Q4	30	32.25
2005Q1	31	31.25
2005Q2	35	33.5
2005Q3	37	33.25
2005Q4	28	32.75
2006Q1	30	32.5
2006Q2	41	34
2006Q3	34	33.25
2006Q4	29	33.5
2007Q1	41	36.25
2007Q2	38	35.5
2007Q3	33	35.25
2007Q4	37	37.25
2008Q1	41	37.25
2008Q2	54	41.25
2008Q3	38	42.5
2008Q4	44	44.25
2009Q1	27	40.75
2009Q2	36	36.25
2009Q3	52	39.75
2009Q4	32	36.75
2010Q1	40	40
2010Q2	34	39.5
2010Q3	33	34.75
2010Q4	28	33.75
2011Q1	41	34
2011Q2	32	33.5
2011Q3	32	33.25
2011Q4	38	35.75
2012Q1	34	34
2012Q2	29	33.25
2012Q3	25	31.5
2012Q4	22	27.5
2013Q1	38	28.5
2013Q2	35	30
2013Q3	36	32.75
2013Q4	34	35.75
2014Q1	35	35
2014Q2	21	31.5
2014Q3	37	31.75
2014Q4	35	32
2015Q1	30	30.75
2015Q2	38	35
2015Q3	27	32.5
2015Q4	26	30.25
2016Q1	27	29.5

Annual	
1991	243
1992	210
1993	215
1994	200
1995	191
1996	202
1997	181
1998	159
1999	169
2000	145
2001	152
2002	147
2003	123
2004	129
2005	131
2006	134
2007	149
2008	177
2009	147
2010	135
2011	143
2012	110
2013	143
2014	128
2015	121

Number of deaths, by quarter - Wairoa (Source: Statistics New Zealand)

Quarterly	Number	4-quarter moving average
1991Q1	20	
1991Q2	26	
1991Q3	24	
1991Q4	17	21.75
1992Q1	21	22
1992Q2	28	22.5
1992Q3	25	22.75
1992Q4	29	25.75
1993Q1	20	25.5
1993Q2	30	26
1993Q3	34	28.25
1993Q4	19	25.75
1994Q1	16	24.75
1994Q2	24	23.25
1994Q3	32	22.75
1994Q4	18	22.5
1995Q1	18	23
1995Q2	24	23
1995Q3	28	22
1995Q4	15	21.25
1996Q1	19	21.5
1996Q2	17	19.75
1996Q3	25	19
1996Q4	16	19.25
1997Q1	17	18.75
1997Q2	22	20
1997Q3	34	22.25
1997Q4	21	23.5
1998Q1	16	23.25
1998Q2	20	22.75
1998Q3	23	20
1998Q4	12	17.75
1999Q1	24	19.75
1999Q2	20	19.75
1999Q3	22	19.5
1999Q4	21	21.75
2000Q1	26	22.25
2000Q2	26	23.75
2000Q3	20	23.25
2000Q4	22	23.5
2001Q1	21	22.25
2001Q2	29	23
2001Q3	22	23.5
2001Q4	16	22
2002Q1	20	21.75
2002Q2	25	20.75
2002Q3	19	20
2002Q4	18	20.5
2003Q1	19	20.25
2003Q2	24	20
2003Q3	30	22.75
2003Q4	20	23.25
2004Q1	15	22.25
2004Q2	19	21
2004Q3	25	19.75
2004Q4	19	19.5
2005Q1	19	20.5
2005Q2	17	20
2005Q3	22	19.25
2005Q4	12	17.5
2006Q1	16	16.75
2006Q2	19	17.25
2006Q3	23	17.5
2006Q4	10	17
2007Q1	20	18
2007Q2	12	16.25
2007Q3	14	14
2007Q4	18	16
2008Q1	12	14
2008Q2	21	16.25
2008Q3	19	17.5
2008Q4	23	18.75
2009Q1	12	18.75
2009Q2	29	20.75
2009Q3	16	20
2009Q4	14	17.75
2010Q1	19	19.5
2010Q2	13	15.5
2010Q3	31	19.25
2010Q4	12	18.75
2011Q1	7	15.75
2011Q2	12	15.5
2011Q3	17	12
2011Q4	17	13.25
2012Q1	26	18
2012Q2	21	20.25
2012Q3	20	21
2012Q4	15	20.5
2013Q1	19	18.75
2013Q2	13	16.75
2013Q3	22	17.25
2013Q4	15	17.25
2014Q1	13	15.75
2014Q2	19	17.25
2014Q3	20	16.75
2014Q4	21	18.25
2015Q1	21	20.25
2015Q2	21	20.75
2015Q3	27	22.5
2015Q4	29	24.5
2016Q1	9	21.5

Annual	
1991	87
1992	103
1993	103
1994	90
1995	85
1996	77
1997	94
1998	71
1999	87
2000	94
2001	88
2002	82
2003	93
2004	78
2005	70
2006	68
2007	64
2008	75
2009	71
2010	75
2011	53
2012	82
2013	69
2014	73
2015	98

Births less deaths

Quarterly	Number	4-quarter moving average
1991Q1	50	
1991Q2	30	
1991Q3	47	
1991Q4	29	39
1992Q1	51	39.25
1992Q2	18	36.25
1992Q3	17	28.75
1992Q4	21	26.75
1993Q1	42	24.5
1993Q2	31	27.75
1993Q3	15	27.25
1993Q4	24	28
1994Q1	34	26
1994Q2	22	23.75
1994Q3	19	24.75
1994Q4	35	27.5
1995Q1	38	28.5
1995Q2	17	27.25
1995Q3	12	25.5
1995Q4	39	26.5
1996Q1	40	27
1996Q2	28	29.75
1996Q3	23	32.5
1996Q4	34	31.25
1997Q1	27	28
1997Q2	23	26.75
1997Q3	9	23.25
1997Q4	28	21.75
1998Q1	38	24.5
1998Q2	16	22.75
1998Q3	19	25.25
1998Q4	15	22
1999Q1	10	15
1999Q2	31	18.75
1999Q3	25	20.25
1999Q4	16	20.5
2000Q1	13	21.25
2000Q2	10	16
2000Q3	15	13.5
2000Q4	13	12.75
2001Q1	14	13
2001Q2	8	12.5
2001Q3	23	14.5
2001Q4	19	16
2002Q1	11	15.25
2002Q2	17	17.5
2002Q3	20	16.75
2002Q4	17	16.25
2003Q1	13	16.75
2003Q2	2	13
2003Q3	4	9
2003Q4	11	7.5
2004Q1	20	9.25
2004Q2	7	10.5
2004Q3	13	12.75
2004Q4	11	12.75
2005Q1	12	10.75
2005Q2	18	13.5
2005Q3	15	14
2005Q4	16	15.25
2006Q1	14	15.75
2006Q2	22	16.75
2006Q3	11	15.75
2006Q4	19	16.5
2007Q1	21	18.25
2007Q2	26	19.25
2007Q3	19	21.25
2007Q4	19	21.25
2008Q1	29	23.25
2008Q2	33	25
2008Q3	19	25
2008Q4	21	25.5
2009Q1	15	22
2009Q2	7	15.5
2009Q3	36	19.75
2009Q4	18	19
2010Q1	21	20.5
2010Q2	21	24
2010Q3	2	15.5
2010Q4	16	15
2011Q1	34	18.25
2011Q2	20	18
2011Q3	15	21.25
2011Q4	21	22.5
2012Q1	8	16
2012Q2	8	13
2012Q3	5	10.5
2012Q4	7	7
2013Q1	19	9.75
2013Q2	22	13.25
2013Q3	14	15.5
2013Q4	19	18.5
2014Q1	22	19.25
2014Q2	2	14.25
2014Q3	17	15
2014Q4	14	13.75
2015Q1	9	10.5
2015Q2	17	14.25
2015Q3	0	10
2015Q4	-3	5.75
2016Q1	18	8

Annual	
1991	156
1992	107
1993	112
1994	110
1995	106
1996	125
1997	87
1998	88
1999	82
2000	51
2001	64
2002	65
2003	30
2004	51
2005	61
2006	66
2007	85
2008	102
2009	76
2010	60
2011	90
2012	28
2013	74
2014	55
2015	23

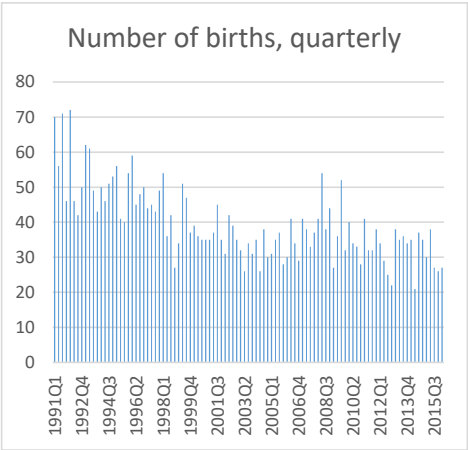
Number of births, quarterly
80
70
60
50
40
30
20
10
0
1991Q1
1992Q4
1994Q3
1996Q2
1998Q1
1999Q4
2001Q3
2003Q2
2005Q1
2006Q4
2008Q3
2010Q2
2012Q1
2013Q4
2015Q3

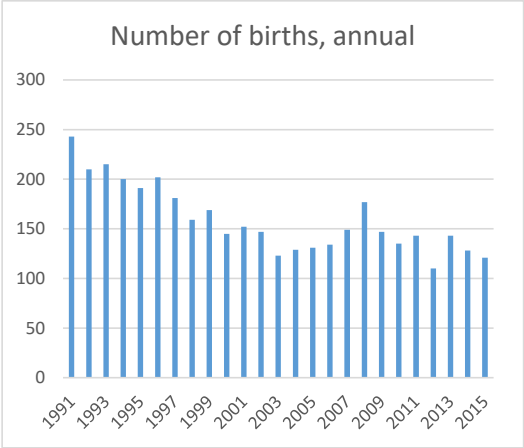
Number of births, annual
300
250
200
150
100
50
0
1991
1993
1995
1997
1999
2001
2003
2005
2007
2009
2011
2013
2015

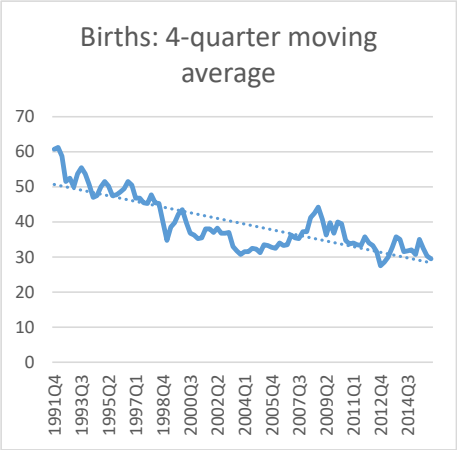
Births: 4-quarter moving average
70
60
50
40
30
20
10
0
1991Q4
1993Q3
1995Q2
1997Q1
1998Q4
2000Q3
2002Q2
2004Q1
2005Q4
2007Q3
2009Q2
2011Q1
2012Q4
2014Q3

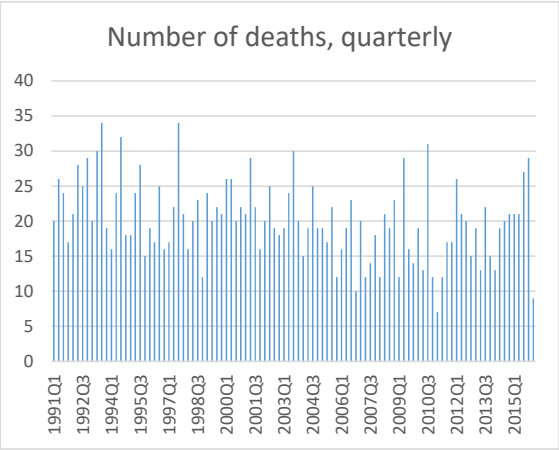
Number of deaths, quarterly
40
35
30
25
20
15
10
5
0
1991Q1
1992Q3
1994Q1
1995Q3
1997Q1
1998Q3
2000Q1
2001Q3
2003Q1
2004Q3
2006Q1
2007Q3
2009Q1
2010Q3
2012Q1
2013Q3
2015Q1

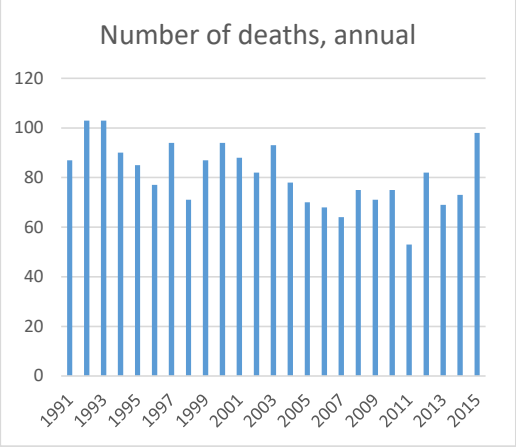
Number of deaths, annual
120
100
80
60
40
20
0
1991
1993
1995
1997
1999
2001
2003
2005
2007
2009
2011
2013
2015

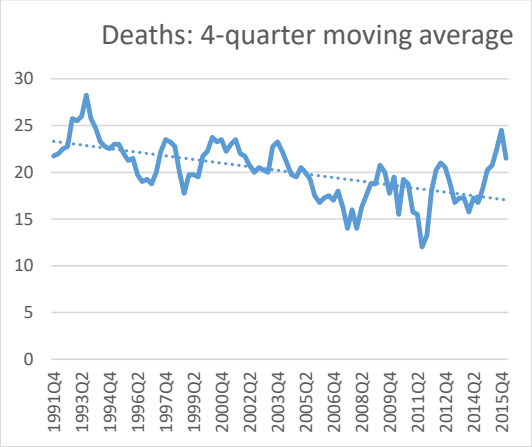
Deaths: 4-quarter moving average
30
25
20
15
10
5
0
1991Q4
1993Q2
1994Q4
1996Q2
1997Q4
1999Q2
2000Q4
2002Q2
2003Q4
2005Q2
2006Q4
2008Q2
2009Q4
2011Q2
2012Q4
2014Q2
2015Q4

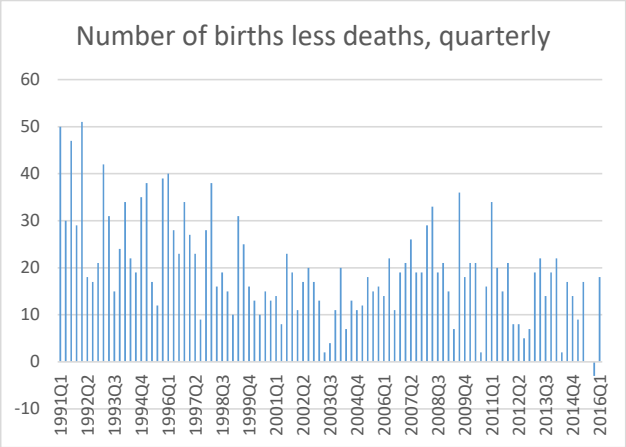
Number of births less deaths, quarterly
60
50
40
30
20
10
0
-10
1991Q1
1992Q2
1993Q3
1994Q4
1996Q1
1997Q2
1998Q3
1999Q4
2001Q1
2002Q2
2003Q3
2004Q4
2006Q1
2007Q2
2008Q3
2009Q4
2011Q1
2012Q2
2013Q3
2014Q4
2016Q1

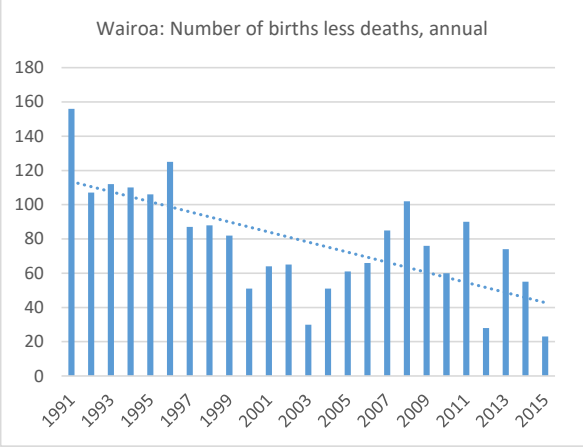
Wairoa: Number of births less deaths, annual
180
160
140
120
100
80
60
40
20
0
1991
1993
1995
1997
1999
2001
2003
2005
2007
2009
2011
2013
2015

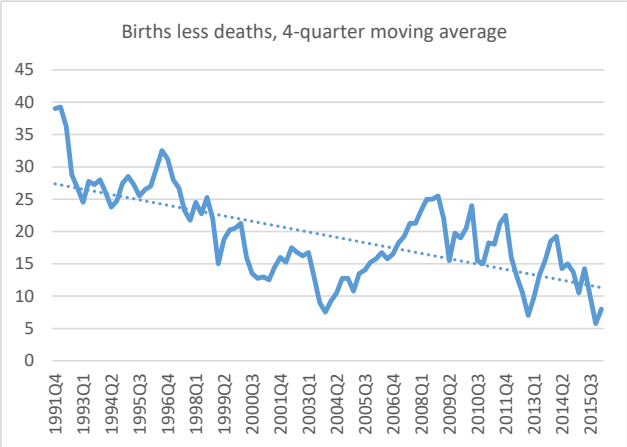
Births less deaths, 4-quarter moving average
45
40
35
30
25
20
15
10
5
0
1991Q4
1993Q1
1994Q2
1995Q3
1996Q4
1998Q1
1999Q2
2000Q3
2001Q4
2003Q1
2004Q2
2005Q3
2006Q4
2008Q1
2009Q2
2010Q3
2011Q4
2013Q1
2014Q2
2015Q3